



Schwedenhaus-Design

Gib Deinem Zuhause Charakter



**Pfosten, Geländer und
Säulen für schönere Häuser**



Gib Deinem Zuhause Charakter

Skandinavischer Baustil ist mehr als nur in Falunrot gestrichene Holzhäuser. Auch blau, weiß, grau und gelb ist als Fassadenfarbe zu finden. Klare Linien, Funktionalität aber vor allem auch Stil und Charakter seiner Bewohner zeigen sich innen als auch außen.

Und dazu gehören auf jeden Fall weiß gestrichene Holzverzierungen um Fenster und Türen und die charakteristische Eingangsveranda mit kleinem Geländer. Wir bieten Ihnen diese Elemente, um mit wenig Aufwand Ihr Haus aufzuwerten.

Qualität Made in Sweden, seit über 40 Jahren

Schwedenhaus-Design bietet Ihnen in Schweden entwickelte und gefertigte, nachhaltige Holzprodukte. Unsere Artikel werden seit über 40 Jahren für den Innen- und Außeneinsatz produziert. Mit viel Herzblut und Engagement und in höchster Qualität gefertigte Produkte für Ihr schönes zu Hause. Unser Sortiment umfasst gedrehte und gefräste Stangen, Zaunprofile, Handläufe, Pfosten, Konsolen und Verbindungen aus nordischem Holz - in unbehandelten, weiß lackierten und druckimprägnierten Ausführungen.

Unsere Fabrik befindet sich im malerischen Bönhamn, an der mittelschwedischen Küste und im Herzen der Natur. Dies wirkt sich auch auf unser Verantwortungsbewusstsein gegenüber unserer Umwelt und Natur aus. Unsere Holzprodukte werden in einem FSC-zertifizierten Unternehmen gefertigt. Das bedeutet, dass wir nur nachhaltiges, FSC-zertifiziertes Rohmaterial aus der Region verwenden. Holz ist ein fantastisches Material. Es bindet Kohlendioxid, ist nachhaltig, da nachwachsender Rohstoff, spendet Behaglichkeit und ist mit einer ausgezeichneten Lebensdauer versehen. Zudem ist es hundertprozentig recyclingfähig. Und natürlich ist es unschlagbar schön.

Unser Sortiment umfasst Produkte für verschiedene Stile und Epochen, damit Sie genau das finden, was zu Ihrem Haus und Ihrem Geschmack passt.

Historismus

1840–1900er Jahre



Die Häuser aus dieser Zeit zeichnen sich durch ein reichhaltiges Angebot an erlesenen Details und Bauteilen aus. Die Inspiration trat häufig in die Fußstapfen des Industrialismus aus dem Ausland. Die Häuser hatten von Anfang an eine klassische Struktur, wurden aber bald sehr individuell mit Zinnen und Türmen gestaltet. Typisch für den Zeitraum sind stilvolle Details und gedrehte Profile, reichhaltige Verzierungen mit dem Charakter der Tischlerfreude, schöne Veranden und Fensterverzierungen.

Jugendstil und nationale Romantik

1900–1920er Jahre



Jugendstil, wie der Stil in Europa genannt wurde, war eine völlig neue und sinnliche Sprache, die auf den organischen Formen der Natur basierte. Fenster- und Türbögen, die hohen gebrochenen Decken und die helle oder rote Farbgebung kennzeichnen den nach Schönheit strebenden Baustil. Die nationale Romantie in einem unruhigen Europa galt als ältere schwedische Geschichte. Viele Länder entwickelten ihren eigenen national-romantischen Architekturstil. In Schweden wurde es etwas schwerer, aber man arbeitete mit sehr durchdachter Architektur. Die Innenausstattung konnte Merkmale der Wikingerzeit und des Mittelalters aufweisen, und das Carl Larssons Haus war für viele ein Modell. Typisch für den Zeitraum waren quadratische Profile, grob gedrehte Pfosten, Fensterprofile und Wandpaneele. Ornamentik von organischen und wellenförmigen zu geometrischen und stilisierten Formen.

Klassizismus und Gartenstädte

1920–1940er Jahre



Der Klassizismus der 1920er Jahre wurde stark vereinfacht im Vergleich zu vorherigen Klassiker Epochen. Er trägt Spuren der gustavianischen Formwelt und ist mit ihrer Klarheit leicht und einfach – einer unserer schönsten Baustile. In der Welt bekannt als „Swedish Grace“. Was dem Rest der Welt als Modernismus oder „International Style“ bekannt war, ist für uns der Funktionalismus. Die Häuser waren mit viel Licht und Luft geplant, vorzugsweise mit offenen Grundrissen. Es galt eine kühle, einfache, aber zugleich elegante schwedische Formensprache in schnörkellosem Weiß. Typisch für die Zeit sind quadratische Profile in kleinen Abmessungen und ordentlich gedrehte Säulen.

Moderne Zeiten

1940–1970er Jahre



In dieser Zeit wurden viele neue Materialien und Bautechniken eingeführt. Das Wissen über die handwerkliche Konstruktion blieb jedoch erhalten. Farbe und Material wurden zu Schlüsselwörtern in der Gestaltung und das Gartenzimmer/Wintergarten wurde wichtig. Oft sind die Häuser komfortabel und freundlich, gepaart mit zeitgemäßer Modernität und Funktionalität. Der Zukunftsoptimismus, der die Gesellschaft geprägt hat, spiegelt sich in der Architektur wieder. Typisch für den Zeitraum sind glatte Säulen, sowohl rund als auch eckig. Einfache, quadratische und gewundene Innengeländer.

Neuzeit und neue Moderne

1970–heute



Diese Periode wird durch Rückblicke auf ein eher traditionelles Bauerbe beeinflusst, mit Dörfern und Villen als Vorbilder. In Schweden werden Proportionen und Details oft vom heutigen Bauprozess beeinflusst, aber die Häuser fügen sich gut in das traditionelle Landschaftsbild ein. Moderne Villen sind oft in einem modern gestalteten Stil, der manchmal der Funktionalität treuer ist und manchmal auf eher traditionellem Vorbild basiert. Dazu zählen große Glasflächen, flache Plattendächer und maritim inspirierte Details. Typisch für diesen Zeitraum ist ein großer Stilmix, der jedoch bei einfachen Säulen und Geländern, Spalieren und vereinfachten Zaunprofilen üblich ist.

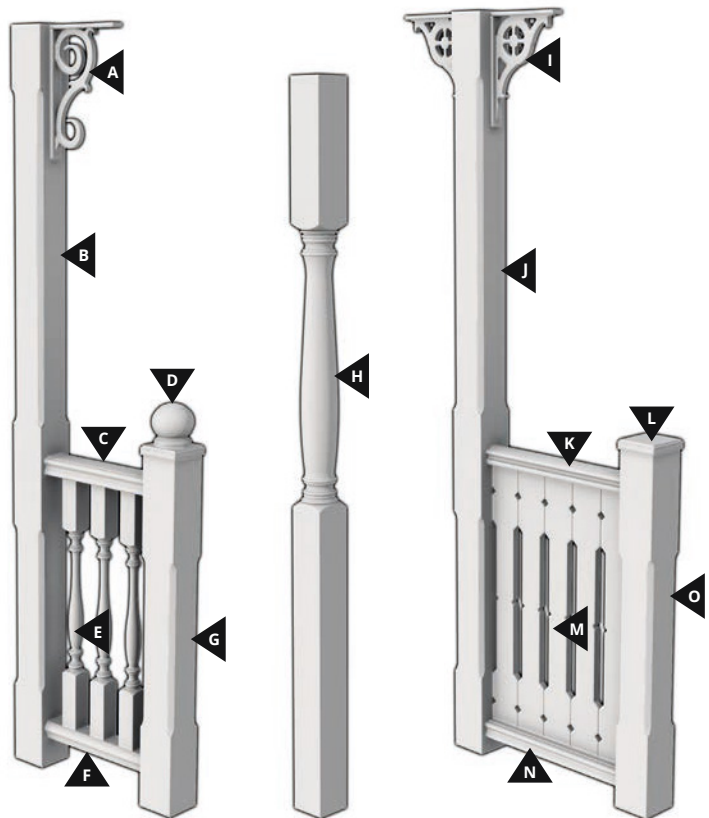
Kombinieren Sie für Ihren Stil und Geschmack



Historismus und Tischlerfreude

1840–1900er Jahre

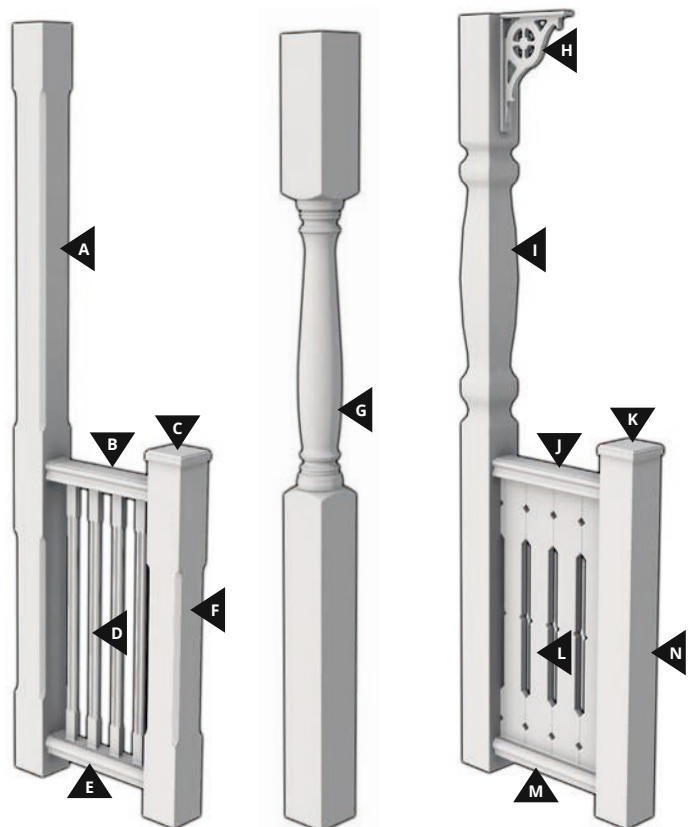
	Art.-Nr.	Artikel
A	229	Konsole
B	124	phasengefräster Pfosten
C	137	Handlauf
D	147	Kugelaufsatz
E	107	gedrechselter Stab
F	154	unteres Abschlussprofil
G	123	phasengefräster Abschlusspfosten
H	127	gedrechselter Pfosten
I	232	Konsole
J	124	phasengefräster Pfosten
K	145	Handlauf
L	141	Abschlussaufsatz
M	135	Staketenprofil
N	139	unteres Abschlussprofil
O	123	phasengefräster Abschlusspfosten



Jugendstil und nationale Romantik

1900–1920er Jahre

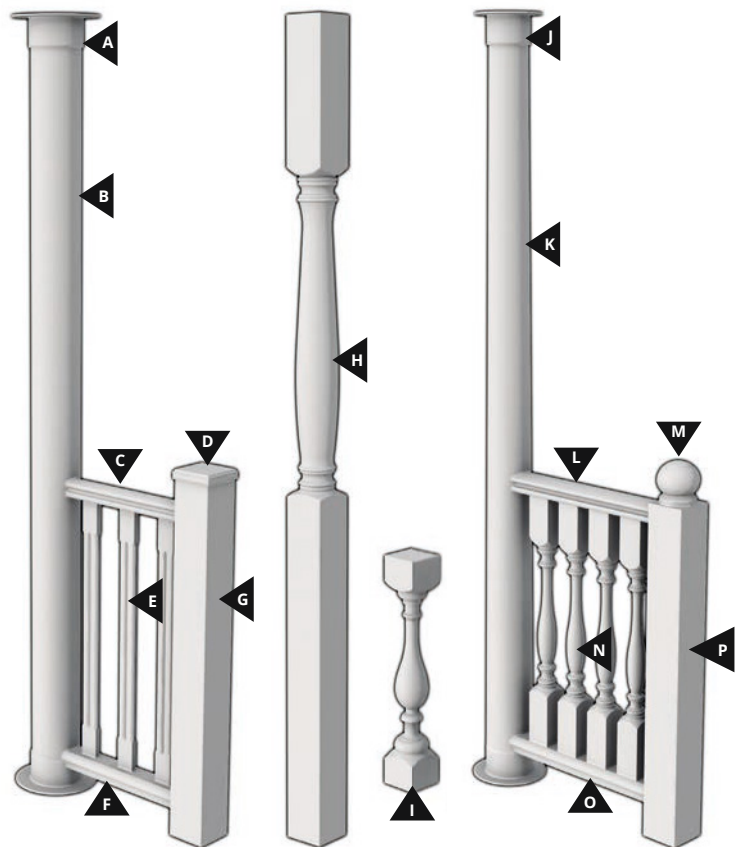
	Art.-Nr.	Artikel
A	124	phasengefräster Pfosten
B	204	Handlauf
C	141	Abschlussaufsatz
D	199	nutgefräster Stab
E	258	unteres Abschlussprofil
F	123	phasengefräster Abschlusspfosten
G	122	gedrechselter Pfosten
H	232	Konsole
I	118	phasengefräster Pfosten
J	137	Handlauf
K	141	Abschlussaufsatz
L	135	Staketenprofil/Zaunprofil
M	139	unteres Abschlussprofil
N	130	gehobelter Pfosten



Klassizismus und Gartenstädte

1920–1940er Jahre


	Art.-Nr.	Artikel
A	240	Beschlag
B	235	zylindrische Säule
C	145	Handlauf
D	141	Abschlussaufsatz
E	136	nutgefräster Stab
F	154	unteres Abschlussprofil
G	130	gehobelter Abschlusspfosten
H	127	gedrechter Pfosten
I	131	gedrechter Pfosten
J	239	Beschlag
K	236	konisch gedrechter Pfosten
L	146	Handlauf
M	147	Abschlusskugel
N	111	gedrechter Stab
O	155	unteres Abschlussprofil
P	130	gehobelter Abschlusspfosten



Moderne Zeiten

1940–1970er Jahre


	Art.-Nr.	Artikel
A	141	Abschlussplatte
B	129	gehobelter Pfosten
C	141	Abschlussaufsatz
D	266	Rundstab
E	130	gehobelter Abschlusspfosten
F	140	Abschlussaufsatz
G	145	Handlauf
H	154	unteres Abschlussprofil
I	144	phasengefräster Stab
J	332	gehobelter Abschlusspfosten
K	239	Beschlag
L	234	gedrechselte Säule
M	332	gehobelter Abschlusspfosten
N	101	gedrechter Stab



Neuzeit und neue Moderne

1970–heute

	Art.-Nr.	Artikel
A	124	phasengefräster Pfosten
B	137	Handlauf
C	141	Abschlussaufsatz
D	212	Staketenprofil/Zaunprofil
E	123	phasengefräster Abschlusspfosten
F	127	gedrechter Pfosten
G	203	Handlauf
H	147	Abschlusskugel
I	135	Staketenprofil/Zaunprofil
J	139	untere Abschlussleiste
K	130	gehobelter Abschlusspfosten
L	239	Beschlag
M	234	zylindrische Säule
N	239	Beschlag
O	236	konische Säule



Druckimprägnierte Artikel

	Art.-Nr.	Artikel
A	212 T	Staketenprofil/Zaunprofil 19 × 96 × 900 mm
B	165 T	Handlauf 85 × 2400 mm
C	125 T	phasengefräster Pfosten 85 × 1180 mm
D	140 T	Abschlussaufsatz 105 mm
E	139 T	untere Abschlussleiste 15 × 40 × 2400 mm
F	210 T	Staketenprofil/Zaunprofil 19 × 115 × 850 mm



Nordisch weiß



Weiß lackierte Produkte







Wenn Sie ein weiß lackiertes Endprodukt von Schwedenhaus-Design kaufen, sparen Sie im Vergleich zum Selbstlackieren natürlich Zeit. Vor allem aber erhalten Sie ein Produkt, das im Werk unter optimalen Bedingungen lackiert wird, wobei vom Feuchteverhältnis des Rohmaterials bis hin zu den Lackmengen und Trocknungszeiten alles perfekt berechnet und überwacht wird. Damit erhalten Sie ein Endprodukt, das so gut und dauerhaft wie möglich gefertigt ist. Unser weiß lackiertes Sortiment ist sowohl für den Innen- als auch für den Außenbereich geeignet.



Artikelübersicht

Artikel	Art.-Nr.	Länge/ Tiefe	Breite	Höhe
Handlauf	204 M	2350	65	40
unteres Abschlussprofil	258 M	2350	65	40
unteres Abschlussprofil	154 M	2350	85	40
Handlauf	137 M	2350	85	40
Abschlussaufsatz	140 M	105	105	26
Abschlussaufsatz	141 M	150	150	26
phasengefräste Pfosten	198 M	910	40	40
phasengefräste Pfosten	123 M	130	130	1180
phasengefräste Pfosten	124 M	130	130	2500
phasengefräste Pfosten	125 M	85	85	1180
nutgefräste Pfosten	199 M	40	40	910
nutgefräste Pfosten	202 M	85	85	1180
Fensterknekt	318 M	85	42	330
Fensterknekt	319 M	40	98	160

Alle Maße in mm

Handlauf	Abschluss- leiste	Abschluss- aufsatz	Fensterknekt	Pfosten phasengefräst	Pfosten nutgefräst
					
137 M/204 M	258 M/154 M	140 M 141 M	318 M 319 M	125 M 124 M 123 M	198 M 199 M 202 M

**Klassische Eiche
zeitlos und langlebig**




Produkte aus Eiche

Das echte Qualitätsgefühl eines Eichenprodukts ist besonders. Eiche ist ein hartes und sehr langlebiges Material.

Artikelübersicht

Artikel	Art.-Nr.	Länge/ Tiefe	Breite	Höhe
Handlauf	372	2350	65	40
unteres Abschlussprofil	373	2350	65	40
Abschlussaufsatz	374	105	105	26
nutgefräste Pfosten	371	40	40	910
nutgefräste Pfosten	370	85	85	1180
nutgefräste Pfosten	375	85	85	2500

Alle Maße in mm



A photograph of a wooden deck railing overlooking a large body of water. The railing is made of light-colored wood with vertical balusters and a handrail. The background shows a wide expanse of water, a distant shoreline with some buildings, and a bright blue sky with scattered white clouds. The sun is visible in the upper right corner, creating a bright glow.

**Langlebig und widerstandsfähig
für nordisches Klima**

Druckimprägnierte Produkte

Wir bieten druck- und schutzimprägnierte Produkte aus massiver Kiefer und Fichte für den Außenbereich. Das druckimprägnierte Holz ist gegen Fäulnis geschützt und wird nach einigen Jahren Witterung schön grau. Hält nicht nur dem rauen nordischen Klima stand.



Artikelübersicht

Artikel	Art.-Nr.	Länge/ Tiefe	Breite	Höhe
Handlauf	165 T	2350	85	40
Handlauf	152 T	2350	128	40
unteres Abschlussprofil	139 T	2350	40	15
unteres Abschlussprofil	170 T	2350	55	21
unteres Abschlussprofil	154 T	2350	85	40
Abschlussaufsatz	140 T	105	105	26
Abschlussaufsatz	167 T	120	120	25/45
Abschlussaufsatz	168 T	145	145	25/50
gedrechselte Pfosten	107 T	65	65	900
phasengefräste Pfosten	124 T	130	130	2500
phasengefräste Pfosten	123 T	130	130	1180
phasengefräste Pfosten	125 T	85	85	1180
Staketenprofil/Zaunprofil	212 T	19	96	900
Staketenprofil/Zaunprofil	210 T	19	115	850
Fensterknekt	318 T	85	42	330
Fensterknekt	319 T	40	98	160

Alle Maße in mm

Handlauf	Abschlussprofil	Abschlussaufsatz	Staketenprofil/ Zaunprofil		Pfosten phasengefräst			Pfosten gedrechselt	Fensterknekt	
165 T		168 T								
152 T	154 T	140 T	210 T	212 T	124 T	123 T	125 T	107 T	318 T	319 T



**Säulen, die Häuser
tragen können**

Nordingrås Pfostensystem

Nordingrås Stangensystem besteht aus runden oder eckigen Stangen in verschiedenen Ausführungen, Profilen und Abmessungen. Die Pfosten sind festigkeitsberechnet und hergestellt aus Brettschichtholz für tragende Konstruktionen, bei denen eine schöne Säule sichtbar sein soll. Für die Pfosten gibt es

Pfostenfüße und Montagehalterungen, so dass die Pfosten als komplette und montagefreundliche Gestaltungselemente verwendet werden können. Das Pfostensystem kann sowohl im Innen- als auch im Außenbereich eingesetzt werden. Die Produkte sind verputzt und können in jeder Farbe lackiert werden.

Artikelübersicht

Artikel	Art.-Nr.	Gewicht/ Stück	Ø	Wand- stärke	Innenmaß	Größe	Höhe Außen- maß	Flansch
Säule zylindrisch 125 × 2650	234	13	125				2650	
Säule zylindrisch 165 × 2650	235	19	165				2650	
Säule konisch 125/165 × 2650*	236	11	125/ 165				2650	
Halterung 125 mm, rund	239	2,5		3	126,5	133	103	213
Halterung 165 mm, rund	240	3		3	166	172,5	103	253
Halterung 130 mm quadrat.	241	3		4	130	137	103	210
Fuß einstellbar	255	1		6	-	-	63	124
Spezialschlüssel	256	0,5		6	-	-	-	-

Alle Maße in mm, Gewichte in kg



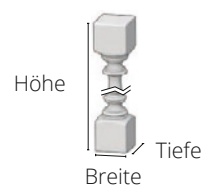
- *Die 130 mm quadratische Säule kann in größeren Längen bestellt werden.
- Die Beschläge sind blau.
- Für Höhen zwischen 2300 mm und 2700 mm können alle verschiedenen Pfosten verwendet werden.
- Die Pfosten werden unbehandelt in verputzter Form geliefert.
- Kleinere Fehler werden mit Kitt ausgebessert.
- Wir behalten uns das Recht auf geringfügige Änderungen und Änderungen von Spezifikationen und Design vor.

Artikelübersicht



- Alle unsere Artikel bestehen, sofern nicht anders angegeben, aus massiver Kiefer oder Fichte.
- H = halber Pfosten:
Der Pfosten ist in der Mitte geteilt.
- Alle Längenmaße sind in Millimetern angegeben.

Größe



Konsolen



229/230



231/232



336/337



300



301/302



303/304



307



308/309



310/311

Art.-Nr.	Höhe	Breite
303	85	112
304	85	134
300	92	108
301	94	255
302	118	320
337	210	210
307	218	275
230	225	420
310	248	248
309	356	450
336	260	260
229	275	510
308	282	350
311	310	310
232	315	360
231	400	430

Staketen-/Zaunprofile



133

134

135

139

170

210

211

212

Art.-Nr.	Höhe	Breite	Tiefe
133	750	115	19
210	850	115	19
211	1000	115	19
212	900	95	19
134	900	115	19
135	950	123	19
139	2400	15	40
170	2400	21	55

Das Größenverhältnis ist nicht Maßstabsgerecht.

Abschlusskugeln



143

147

259

Art.-Nr.	Höhe	Breite
143	120	85
147	180	125
259	129	100

Fensterknecker



305

306

318

319

Art.-Nr.	Höhe	Breite	Tiefe
305	266	45	47
306	331	45	60
318	330	42	85
319	155	100	40

Handläufe



137/204

145/203

146

150

152

260

Art.-Nr.	Länge	Breite	Höhe
137	2350	85	40
145	2350	85	62
146	2350	115	40
150	2350	160	57
152	2350	128	40
260	2350	45	70
204	2350	65	40
203	2350	65	57

Untere Abschlussleisten



154

155

258

Art.-Nr.	Länge	Breite	Höhe
154	2350	85	40
155	2350	115	40
258	2350	65	40

Abschlussaufsätze



140

141

167

168

142

172

169

Art.-Nr.	Länge	Breite	Höhe
140	105	105	26
141	150	150	26
142	190	190	26
167	120	120	26/45
172	125	125	26
168	145	145	26/50
169	195	195	32/65

Pfosten/Säulen

gedrechselt



Das Größenverhältnis ist nicht Maßstabsgerecht.

gedrechselt

gehobelt








phasengefräst



Das Größenverhältnis ist nicht Maßstabsgerecht.

Gedrechselte Pfosten

Art.-Nr.	Höhe	Breite	Tiefe	Art.-Nr.	Höhe	Breite	Tiefe	Art.-Nr.	Höhe	Breite	Tiefe
115	330	58	58	111	900	85	85	127 H	2500	130	65
102	500	53	53	101	910	40	40	127	2500	130	130
105	500	65	65	119 H	1180	170	85	113 H	2500	85	42
106	700	65	65	108	1180	65	65	113	2500	85	85
103	700	53	53	128	1180	130	130	109	2500	65	65
117	700	85	85	128 H	1180	130	65	234	2650	125	125
131	800	130	130	119	1180	170	170	235	2650	165	165
247	850	40	40	112	1180	85	85	236*	2650	165	165
104	900	53	53	122 H	2500	170	85	*Artikel 236 ist konisch, 125 mm oben und 165 mm unten.			
107	900	65	65	122	2500	170	170				

phasengefräst				nutgefräst								Pfostensystem			
															
123	125	144	198	322	321	136	199	202	320	200	209	234	235	236	256 Schlüssel
															
255 Fuß															
															
241 Halterung															
															
239/240 Halterung															

Gehobelte Pfosten

Art.-Nr.	Höhe	Breite	Tiefe
130	1180	130	130
205	1180	170	170
332	1180	85	85
129	2500	130	130
206	2500	170	170
242	2500	85	85

Phasengefräste Pfosten

Art.-Nr.	Höhe	Breite	Tiefe
144	910	40	40
198	910	40	40
123 H	1180	130	65
123	1180	130	130
125	1180	85	85
118	2500	130	130
124 H	2500	130	65
124	2500	130	130
126	2500	85	85

Nutgefräste Pfosten

Art.-Nr.	Höhe	Breite	Tiefe
136	900	65	65
199	910	40	40
209	910	32	32
200	1180	40	40
202	1180	85	85
320	1180	130	130
321	2500	85	85
322	2500	130	130

Pfostensystem

Artikel	Art.-Nr.	Gewicht/ Stück	Ø	Wand- stärke	Innenmaß	Größe	Höhe	Flansch
Säule zylindrisch 125 × 2650	234	13	125				2650	
Säule zylindrisch 165 × 2650	235	19	165				2650	
Säule konisch 125/165 × 2650*	236*	11	125/ 165				2650	
Halterung 125 mm, rund	239	2,5		3	126,5	133	103	213
Halterung 165 mm, rund	240	3		3	166	172,5	103	253
Halterung 130 mm quadrat.	241	3		4	130	137	103	210
Fuß einstellbar	255	1		6	-	-	63	124
Spezialschlüssel	256	0,5		6	-	-	-	-

*Artikel 236 ist konisch, 125 mm oben und 165 mm unten.

Wenn Sie es auf Ihre Art haben wollen

Sind Sie voller Ideen? Wir haben die Möglichkeit, Sonderanfertigungen für Ihr Projekt zu liefern. In unserer Fabrik können wir spezielle Pfostenmodelle mit bis zu 400 mm Durchmesser und bis

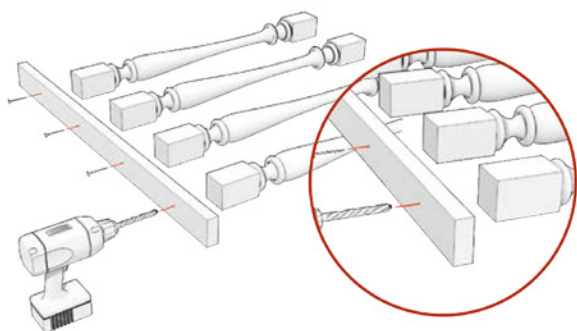
zu 3000 mm Länge fertigen. Wenn Sie uns eine Skizze Ihrer Ideen zusenden, die alle erforderlichen Maße enthält, erhalten Sie von uns ein Angebot.

Einbauanleitung

Schienen mit Montageleiste

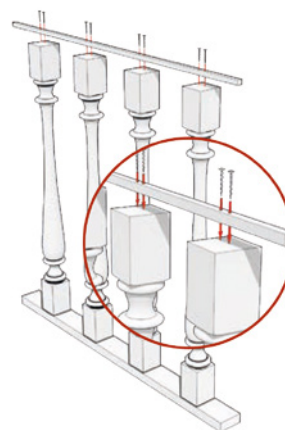
1. Montieren Sie die Pfosten auf das untere Abschlussprofil

- Messen Sie aus, an welcher Stelle Sie die Pfosten befestigen wollen
- Vorbohren



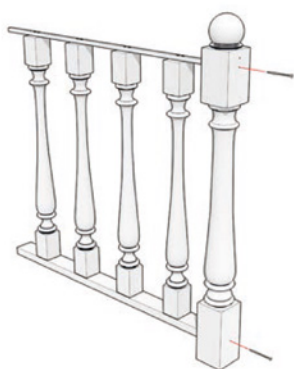
2. Bringen Sie die Montageleiste an

- Bringen Sie in gleicher Weise die Montageleiste oben an
- Zentrieren Sie die Leiste an der Oberseite der Pfosten



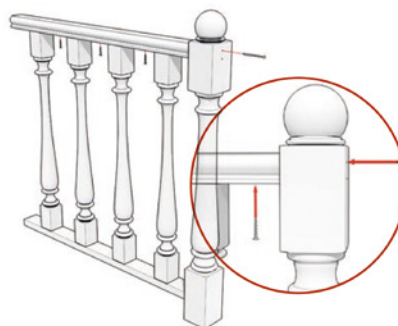
3. Befestigen Sie das Geländer am Pfosten

- Messen Sie aus, wo das Geländer sitzen sollte
- Vorbohren
- Bringen Sie das Geländer an



4. Legen Sie den Handlauf an und fixieren Sie ihn

- Legen Sie den Handlauf an (Die Nut passt eng zusammen)
- Schrauben Sie von unten die Montageleiste in den Handlauf



- Sie können auch Winkeleisen oder Kegelschrauben verwenden.
- 65 mm Handlauf für 40 mm Pfosten.
- 85 mm Handlauf für 65 mm Pfosten.
- 115 mm Handlauf für 85 mm Pfosten.

- Handläufe werden an Zaunprofilen ohne Montageleiste montiert.
- Bei der Installation im Freien sollte das Endholz oberflächenbehandelt werden, vorzugsweise mit Leinöl/Terpentin, bevor eine andere Oberflächenbehandlung durchgeführt wird.



Schwedenhaus-Design

Schwedenhaus-Design
ist ein Vertriebsbereich der
Bramburg Werbung®
Torsten Koch eK

Ann-Vandenhoeck-Ring 5
37081 Göttingen

Fon +49 (0) 551/ 789 37 88
Fax +49 (0) 551/ 789 37 73

Info@schwedenhaus-design.com
www.schwedenhaus-design.com



Preisliste Stand 05-2021		Breite	Höhe / Länge	<u>Verkaufspreis</u> zzgl. MwSt.	<u>Verkaufspreis</u> inkl. 19% MwSt.	
Broschüre Seite 11 weiß lackierte Produkte	204M	65mm	2350mm	85,29 €	101,50 €	
	258M	65mm	2350mm	81,09 €	96,50 €	
	154M	85mm	2350mm	96,60 €	114,95 €	
	137M	85mm	2350mm	100,80 €	119,95 €	
	140M	105mm	105mm	19,75 €	23,50 €	
	141M	150mm	150mm	24,79 €	29,50 €	
	198M			30,21 €	35,95 €	
	123M			202,48 €	240,95 €	
	125M			120,59 €	143,50 €	
	124M			374,75 €	445,95 €	
	199M			30,21 €	35,95 €	
	202M			120,59 €	143,50 €	
	318M			31,51 €	37,50 €	
	319M			28,15 €	33,50 €	
	Rundstab / Rundprofil	266M	25mm D.	910mm	17,23 €	20,50 €
	Zaunprofil 852G	210M	115mm	850mm	18,91 €	22,50 €
	Zaunprofil 901G	212M	95mm	900mm	18,91 €	22,50 €
Broschüre Seite 13	372	65mm	2350mm	293,24 €	348,95 €	
	373	65mm	2350mm	271,39 €	322,95 €	
	374	105mm	105mm	72,23 €	85,95 €	
	Eiche	371	40mm	40mm	111,34 €	132,50 €
	Produkte	370	85mm	85mm	352,06 €	418,95 €
375		85mm	85mm	952,52 €	1.133,50 €	
Broschüre Seite 15 druckimprägniert Produkte	165T	85mm	2350mm	auf Anfrage	auf Anfrage	
	152T	128mm	2350mm	136,93 €	162,95 €	
	137T	85mm	2350mm	76,05 €	90,50 €	
	139T	40mm	2350mm	20,59 €	24,50 €	
	170T	55mm	2350mm	31,05 €	36,95 €	
	154T	85mm	2350mm	71,01 €	84,50 €	
	140T			17,23 €	20,50 €	
	167T			31,05 €	36,95 €	
	168T			28,15 €	33,50 €	
	107T			37,39 €	44,50 €	
	124T			354,20 €	421,50 €	
	123T			209,66 €	249,50 €	
	125T			75,21 €	89,50 €	
	212T			9,66 €	11,50 €	
210T			9,66 €	11,50 €		
318T			27,69 €	32,95 €		
319T			24,33 €	28,95 €		
Broschüre Seite 17 Pfostensystem + Beschläge	234	125mm D.	2650mm	373,91 €	444,95 €	
	235	165mm D.	2650mm	615,55 €	732,50 €	
	236	125/165mm D.	2650mm	741,13 €	881,95 €	
	256			57,10 €	67,95 €	
	255			172,23 €	204,95 €	
	241			141,60 €	168,50 €	
	240			169,71 €	201,95 €	
	239			157,56 €	187,50 €	

		Breite	Höhe / Länge	<u>Verkaufspreis</u> zzgl. MwSt.	<u>Verkaufspreis</u> inkl. 19% MwSt.	
Broschüre Seite 18	303			8,36 €	9,95 €	
	304			8,82 €	10,50 €	
Konsolen	300			13,40 €	15,95 €	
	301			20,13 €	23,95 €	
	302			23,49 €	27,95 €	
	337			36,93 €	43,95 €	
	307			47,48 €	56,50 €	
	230			36,93 €	43,95 €	
	310			23,49 €	27,95 €	
	309			89,03 €	105,95 €	
	336			43,28 €	51,50 €	
	229			43,28 €	51,50 €	
	308			65,13 €	77,50 €	
	311			27,69 €	32,95 €	
	313	NEUHEIT! NEUHEIT! NEUHEIT! NEUHEIT!			97,44 €	115,95 €
	312				80,63 €	95,95 €
	297				43,28 €	51,50 €
298				43,28 €	51,50 €	
232			36,93 €	43,95 €		
231			43,28 €	51,50 €		

Broschüre Seite 18	133	115mm	750mm	8,36 €	9,95 €
	210	115mm	850mm	7,52 €	8,95 €
Staketen	211	115mm	1000mm	10,04 €	11,95 €
	212	95mm	900mm	7,52 €	8,95 €
	134	115mm	900mm	9,66 €	11,50 €
	135	123mm	950mm	15,92 €	18,95 €
	139	40mm	2400mm	17,61 €	20,95 €
	170	55mm	2400mm	24,33 €	28,95 €

Unser Tip!

Direkt im Onlineshop bestellen und durchschnittlich 10% sparen

Lieferung unfrei ab Lager Göttingen, Produktänderungen vorbehalten

Schwedenhaus-Design.com
 Anna-Vandenhoeck-Ring 5 / D-37081 Göttingen
 fon +49 (0)551 / 789 37 88
 info@schwedenhaus-design.com

		Breite	Höhe / Länge	<u>Verkaufspreis</u> zzgl. MwSt.	<u>Verkaufspreis</u> inkl. 19% MwSt.
Broschüre	143	120mm	85mm	28,99 €	34,50 €
Seite 19	147	180mm	125mm	38,24 €	45,50 €
Abschlußkugeln	259	129mm	100mm	35,71 €	42,50 €
Broschüre	305			13,87 €	16,50 €
Seite 19	306			15,92 €	18,95 €
Fensterknecker	318			23,49 €	27,95 €
	319			20,59 €	24,50 €
Broschüre	137	85mm	2350mm	64,29 €	76,50 €
Seite 19	145	85mm	2350mm	126,85 €	150,95 €
	146	115mm	2350mm	100,42 €	119,50 €
Handläufe	150	160mm	2350mm	152,52 €	181,50 €
	152	128mm	2350mm	115,08 €	136,95 €
	260	45mm	2350mm	63,45 €	75,50 €
	204	65mm	2350mm	55,42 €	65,95 €
	203	65mm	2350mm	83,61 €	99,50 €
Broschüre	155	115mm	2350mm	96,22 €	114,50 €
Seite 19	154	85mm	2350mm	60,08 €	71,50 €
Abschlußleisten	258	65mm	2350mm	50,84 €	60,50 €
Broschüre	140	105mm		14,71 €	17,50 €
Seite 19	141	150mm		18,45 €	21,95 €
	142	190mm		23,49 €	27,95 €
Abschlußaufsätze	167	120mm		18,91 €	22,50 €
	172	125mm		16,76 €	19,95 €
	168	145mm		23,49 €	27,95 €
	169	195mm		34,03 €	40,50 €

Unser Tip!

Direkt im Onlineshop bestellen und durchschnittlich 10% sparen

Lieferung unfrei ab Lager Göttingen, Produktänderungen vorbehalten

Schwedenhaus-Design.com
Anna-Vandenhoeck-Ring 5 / D-37081 Göttingen
fon +49 (0)551 / 789 37 88
info@schwedenhaus-design.com

		Breite	Höhe / Länge	<u>Verkaufspreis</u> zzgl. MwSt.	<u>Verkaufspreis</u> inkl. 19% MwSt.	
Broschüre Seite 20/21	121	NEUHEIT!	4x4x33cm	11,34 €	13,50 €	
	115			11,72 €	13,95 €	
	102			16,39 €	19,50 €	
	105			20,13 €	23,95 €	
	106			23,49 €	27,95 €	
	Pfosten gedrechselt			103	19,75 €	23,50 €
				117	49,16 €	58,50 €
				131	118,91 €	141,50 €
				247	19,75 €	23,50 €
				104	26,85 €	31,95 €
				107	32,73 €	38,95 €
				111	53,36 €	63,50 €
				101	22,27 €	26,50 €
				119	227,69 €	270,95 €
	108			44,96 €	53,50 €	
128	141,97 €	168,95 €				
112	67,18 €	79,95 €				
Broschüre Seite 20/21	109		2500mm	186,97 €	222,50 €	
	113		2500mm	258,78 €	307,95 €	
	Pfosten + Säulen gedrechselt	127		2500mm	290,71 €	345,95 €
		122		2500mm	447,86 €	532,95 €
Broschüre Seite 21/22	206		2500mm	404,62 €	481,50 €	
	129		2500mm	257,10 €	305,95 €	
	242		2500mm	220,13 €	261,95 €	
	Pfosten + Säulen gehobelt	205			201,64 €	239,95 €
		130			135,25 €	160,95 €
332			49,54 €	58,95 €		
Broschüre Seite 21/22	118		2500mm	384,45 €	457,50 €	
	124		2500mm	290,34 €	345,50 €	
	126		2500mm	258,78 €	307,95 €	
	Pfosten + Säulen phasengefräst	123			156,18 €	185,85 €
		125			63,82 €	75,95 €
		144			19,75 €	23,50 €
		198			20,97 €	24,95 €
Broschüre Seite 21/22	322		2500mm	290,34 €	345,50 €	
	321		2500mm	258,78 €	307,95 €	
	136			32,35 €	38,50 €	
	Pfosten + Säulen nutgefräst	199			20,97 €	24,95 €
		202			70,17 €	83,50 €
		320			156,26 €	185,95 €
		200			26,47 €	31,50 €
		209			17,23 €	20,50 €
Broschüre Seite 21/22	234	125mm D.	2650mm	373,91 €	444,95 €	
	235	165mm D.	2650mm	615,55 €	732,50 €	
	236	125/165mm D.	2650mm	741,13 €	881,95 €	
	Pfostensystem + Beschläge	256		<i>kostenfrei</i>	<i>bei Kauf von 255</i>	67,95 €
		255			172,23 €	204,95 €
		241			141,60 €	168,50 €
		240			169,71 €	201,95 €
		239			157,56 €	187,50 €

Lieferung unfrei ab Lager Göttingen, Produktänderungen vorbehalten